
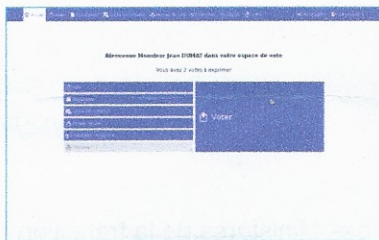


Mode d'emploi du Vote par Internet



Connectez-vous au site de vote en tapant <https://mtect.neovote.com> dans la barre d'adresse de votre navigateur Internet.


Saisissez votre identifiant personnel, les 5 derniers caractères de votre IBAN et votre mot de passe. En cas de perte de votre identifiant ou mot de passe, veuillez utiliser le support en ligne à l'adresse <https://mtect.neovote.com/support>



Lorsque vous devez voter à plusieurs scrutins, vous devez choisir celui pour lequel vous allez voter.

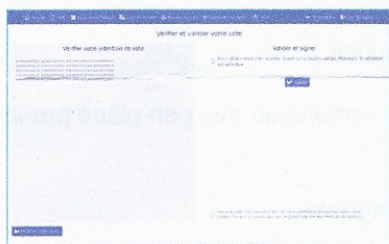
Pour exprimer votre vote, veuillez cliquer sur le bouton « Voter ».

Pour consulter les différentes informations, cliquez sur les boutons correspondants.



Choisissez la liste pour laquelle vous voulez voter.

Une fois votre choix effectué, appuyez sur « Suite » en bas à droite de l'écran.



Vérifiez et validez votre choix

Vous pouvez modifier votre choix en cliquant sur le bouton correspondant.

Appuyez sur « Valider » pour valider et transmettre votre vote.



Vérifiez que votre vote a été enregistré

Vous pouvez imprimer, copier ou télécharger votre accusé de réception du vote et votre preuve de vote. Celle-ci vous permettra si vous souhaitez de vérifier la prise en compte de votre vote à l'issue du dépouillement.